

ANEXO X

Actividade da CEIC

(Resultados em 31-12-2022)

Ano de 2022

- Estudos de Investigação de Dispositivos Médicos -

Fig. 1 - Número Total de Submissões de Estudos com intervenção de DM (PP) e Alterações Substanciais (PA)

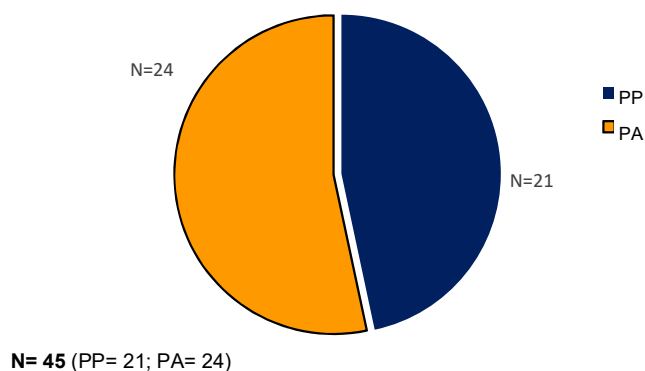


Fig. 2 - Percentagem de pedidos válidos no total das submissões

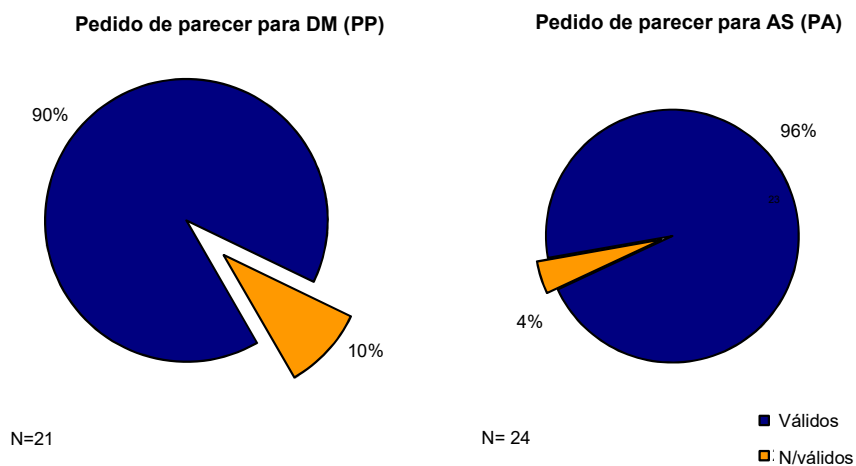


Fig. 3- Percentagem de pedido de informações complementares no total das submissões válidas

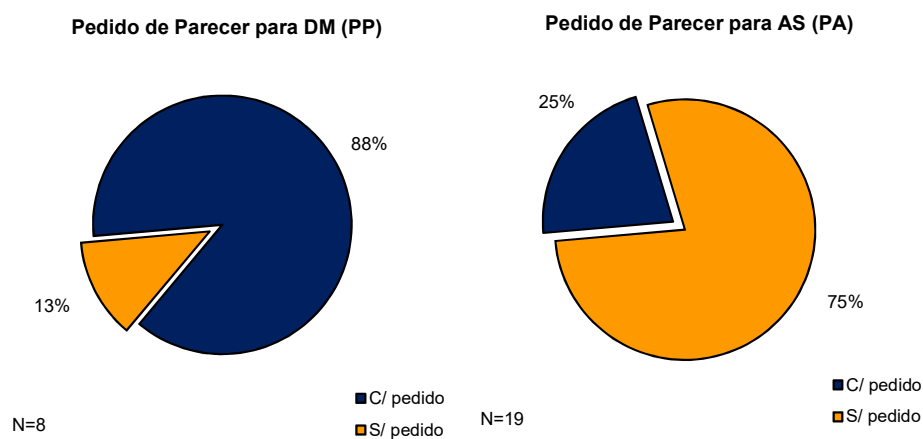
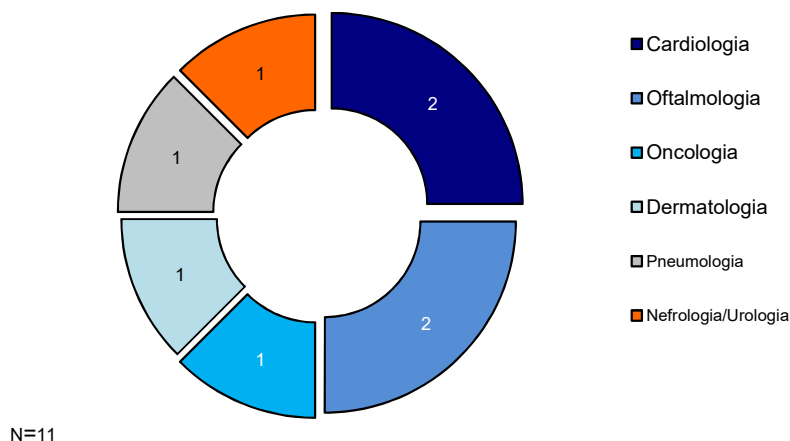


Fig. 5 - Número de Pareceres Emitidos (PP) por área Terapêutica



Nota Metodológica

Para o cálculo do **total das submissões** foram considerados todos os processos submetidos à CEIC cuja data de receção se enquadra no período a que reporta o relatório, excepto processos cancelados.

Na **validação administrativa** apenas se consideraram os processos submetidos no período a que reporta o relatório. A validação poderá ter ocorrido alguns dias após o último mês a que reporta a análise.

Os **pedidos de informação complementares** ocorrem quando se solicitam esclarecimentos ao requerente. O universo de pedido de informações complementares refere-se aos processos validados durante o **ano de 2022**.

Para o cálculo do **total dos pareceres emitidos** foram considerados todos os processos concluídos pela CEIC cuja data da decisão de reunião plenária se enquadra no período a que reporta o relatório, independentemente da data de submissão dos pedidos. Os pedidos não validados não entram nesta contagem.

Para o número de estudos por **área terapêutica** foram consideradas todos os ensaios em **houve decisão**.